

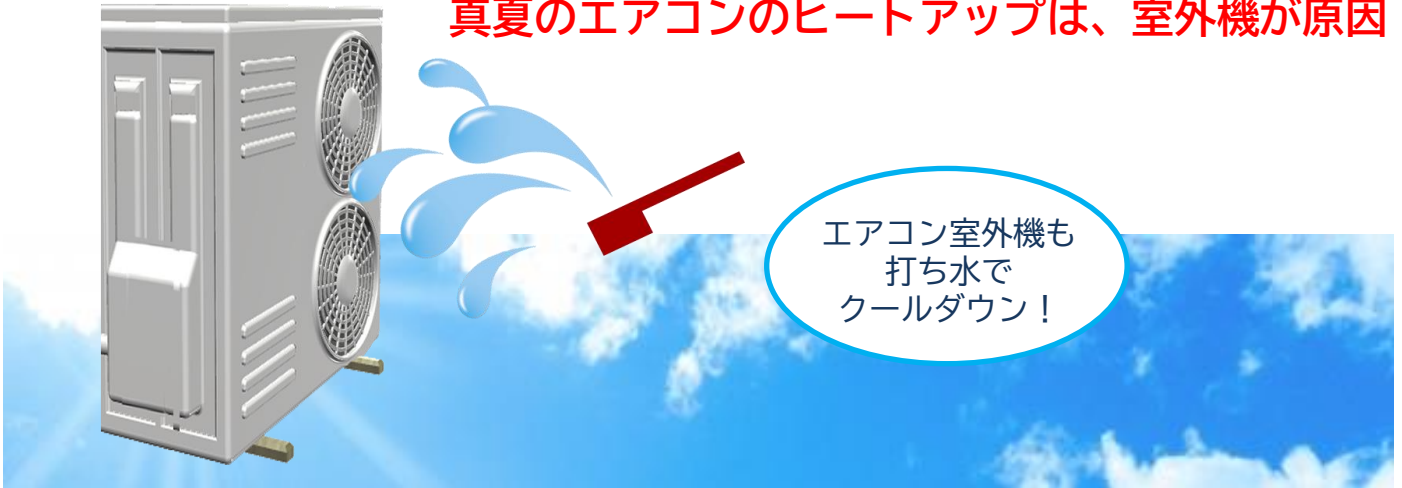
換気装置のPioneer

CLIE

高圧カット防止室外機散水装置

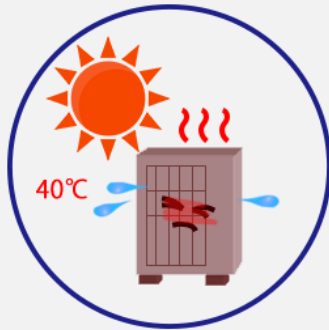
トラブルカット

真夏のエアコンのヒートアップは、室外機が原因！

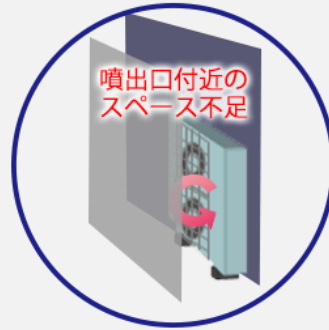


「打ち水」は、水が蒸発するときに地面の熱をうばい温度を下げる日本の古くからの風習です。

こんなとき…



外気温が高くなり、放熱ができなくなるととき
空冷機の冷却機能は外気温度マイナス10度が
目安といわれています。



室外機前後のスペースの不足により
噴出した熱風が循環してしまうとき
(ショートサーキット)

放っておくと・・・

熱交換が充分できない

室温が下がらない！ 運転STOP！

(これが高圧カット)

トラブルカットで

室外機に自動散水

気化熱現象で熱をうばう

高圧カット防いでトラブルもカット！

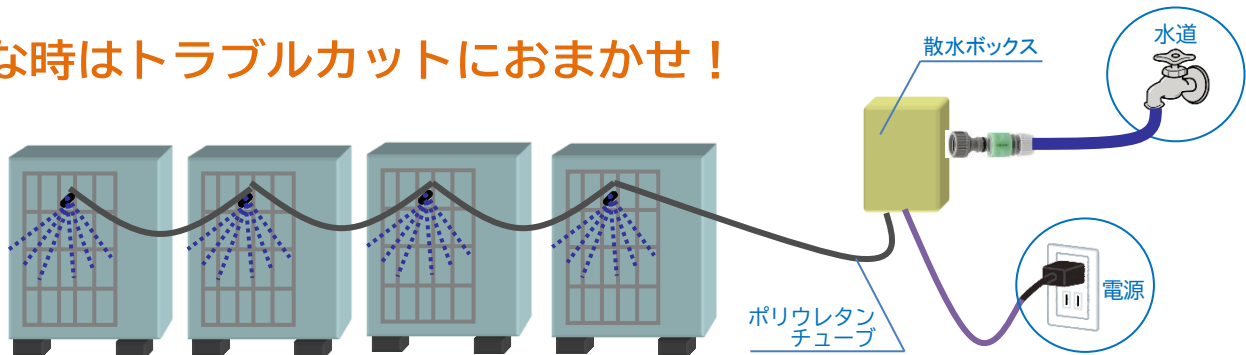
さらに

電気代 ↓ DOWN

冷房効果 ↑ UP

CLIE

そんな時はトラブルカットにおまかせ！



室外機の吸込口面側に向けて散水するよう取付けてください。

※ご使用の空調機の取扱説明書に従ってお取り付けください。

- ◆ サーマスタットによる自動給水装置をコンパクトな散水ボックスに納めました。
- ◆ 一台の散水ボックスから室外機の台数分(最大8台)の噴霧ノズルを取り付けることができます。
- ◆ 霧状の噴霧水がスムーズに蒸発し、冷却効率がアップします。
- ◆ 室外機の機種、形状を選びません。
- ◆ 噴霧水の間欠運転ですから、使用水量の節約ができます。
- ◆ 使用電力、電気料金の節約につながります。

セット (室外機1台の場合)

定価 (消費税別)

散水ボックス	ネジ口金セット	ノズルセットA	ポリウレタンチューブ	チューブ用インサートリング
				
電磁弁・サーモスタット・温度設定ダイヤル・電源端子内蔵	内径11~15×外径16~20mm ホース用 (ホース含まず)	1ヶ(1カ所の場合) 複数台(6台まで、ノズルセット増)可	外形: φ10 寸法: 10m	2ヶ
¥80,600				

追加部品 (室外機台数に応じて)

ノズルセットB	チューブ用インサートリング
	
室外機追加台数×1	室外機追加台数×2
¥9,800	



※送料は別途かかります。

※取付に必要な配線器具、取付ネジ・ボルト・ナット類、ホース等をご用意ください。

CLIE 株式会社 クリエ

本社: 〒434-0038 静岡県浜松市浜北区貴布祢3000

Tel: 053-401-5881 Fax: 053-401-5882

工場: 〒932-0836 富山県小矢部市埴生2793

Tel: 0766-67-4898 Fax: 0766-67-4988

<https://www.c-clie.co.jp>



施工・代理店